



## UZUPEŁNIA ZESPÓŁ NADZORUJĄCY

KOD UCZNIĄ

--	--	--

PESEL

--	--	--	--	--	--	--	--	--	--	--	--

*miejsce  
na naklejkę  
z kodem*

dysleksja

## EGZAMIN

### W KLASIE TRZECIEJ GIMNAZJUM Z JĘZYKA FRANCUSKIEGO POZIOM ROZSZERZONY

**KWIECIEŃ 2012**

#### Instrukcja dla ucznia

1. Sprawdź, czy zestaw egzaminacyjny zawiera 11 stron. Ewentualny brak stron lub inne usterki zgłoś nauczycielowi.
2. Zestaw egzaminacyjny zawiera 13 zadań.
3. Teksty do zadań od 1. do 7. zostaną odtworzone z płyty CD.
4. Wszystkie zadania rozwiązuj długopisem lub piórem.
5. Czytaj uważnie wszystkie teksty i zadania.
6. Wykonuj zadania zgodnie z poleceniami.
7. W zadaniach, w których podano kilka odpowiedzi do wyboru, tylko jedną odpowiedź jest poprawna.  
W niektórych zadaniach musisz wpisać znak **X** w kratkę obok poprawnej odpowiedzi, np.

A.  B.  C.

W innych zadaniach musisz wpisać w kratkę odpowiednią literę, np.

1.  C

8. Jeśli się pomylisz, otocz kratkę z błędą odpowiedzi kółkiem i podaj inną odpowiedź, np.

A.  B.  C.


albo

1.  C E

**Czas pracy:  
90 minut**

**Liczba punktów  
do uzyskania: 40**

**Powodzenia!**



GF-R8-122

**Zadanie 1. (0–4)**

Usłyszysz dwukrotnie wypowiedzi czterech osób na temat ich ulubionych sposobów spędzania wakacji. Do każdej wypowiedzi dopasuj zajęcie (A–E), które dana osoba najbardziej lubi. Jedno zajęcie nie pasuje do żadnej osoby. Wpisz odpowiednią literę w każdą kratkę (1.–4.).

A.



B.



C.



D.



E.



1.      2.      3.      4.

<input type="checkbox"/>	<input type="checkbox"/>	<input type="checkbox"/>	<input type="checkbox"/>
--------------------------	--------------------------	--------------------------	--------------------------

**Zadanie 2. (0–1)**

Usłyszysz dwukrotnie wypowiedź Julie. O czym mówi? Wpisz znak X w kratkę obok odpowiedzi A, B albo C.

**Julie parle**

A. de la visite de son cousin.

B. des monuments de Strasbourg.

C. de son passe-temps préféré.

**Zadanie 3. (0–1)**

Usłyszysz dwukrotnie wypowiedź Marka. O czym mówi? Wpisz znak X w kratkę obok odpowiedzi A, B albo C.

**Marc parle**

A. de son école.

B. de la voiture de papa.

C. de sa façon de se détendre.

**Zadanie 4. (0–1)**

Usłyszysz dwukrotnie wypowiedź Jacques. Dlaczego Jacques dzwoni do Monique? Wpisz znak X w kratkę obok odpowiedzi A, B albo C.

**Jacques appelle Monique pour**

A. l'inviter à un spectacle.

B. s'excuser de son absence.

C. l'informer d'un concours théâtral.

**Zadanie 5. (0–1)**

Usłyszysz dwukrotnie rozmowę dwóch osób. Gdzie się znajdują? Wpisz znak X w kratkę obok odpowiedzi A, B albo C.

**Les personnes qui parlent sont**

A. à la maison.

B. au restaurant.

C. dans un magasin.

**Zadanie 6. (0–1)**

Usłyszysz dwukrotnie rozmowę. Co André proponuje Marie ? Wpisz znak X w kratkę obok odpowiedzi A, B albo C.

André propose à Marie d'aller

A. chez Jean.

B. au café.

C. au cinéma.

**Zadanie 7. (0–1)**

Usłyszysz dwukrotnie rozmowę. Dokąd idzie dziewczyna ? Wpisz znak X w kratkę obok odpowiedzi A, B albo C.

La fille veut aller

A. à la poste.

B. à l'école.

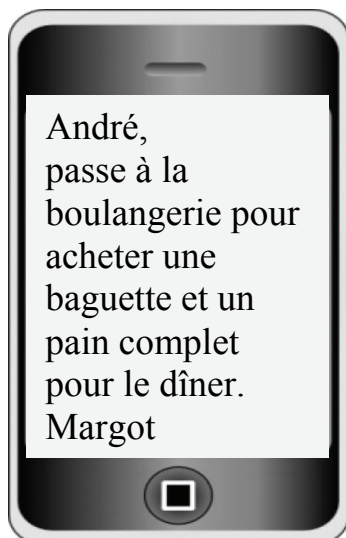
C. au parc.

**Zadanie 8. (0–3)**


Przeczytaj teksty. Odpowiedz na pytania. Wpisz znak X w kratkę A albo B.

1. Qui demande de faire les courses ?

A.



B.



2. Qui veut acheter un lecteur MP3 ?

A.

*J'ai perdu  
mon nouveau lecteur Mp3  
Récompense  
Appelez-moi au 01 32 43 65 12  
Toute la journée*

B.

*Je cherche un lecteur MP3  
Bon marché  
Appelez-moi au 01 28 35 34 18  
Tlj, après 18h*

3. Tu veux danser, où vas-tu ?

A.

Fête des fleurs de Tarbes !  
PROGRAMME  
– animations de rue  
– 300 000 fleurs présentées  
– élection de la reine des fleurs  
22h – grand bal avec orchestre et la  
chanteuse Samira

B.

Fête des plantes de Lanciaux !  
PROGRAMME  
11h – conférence  
14h – visite des jardins  
16h – film documentaire sur les  
plantes de bord de mer  
Restauration sur place

**Zadanie 9. (0–4)**

**Przeczytaj tekst. Dopasuj obrazek (A–E) do każdej części tekstu. Jeden obrazek nie pasuje do żadnej części tekstu. Wpisz odpowiednią literę w każdą kratkę (1.–4.).**

**A.**



**B.**




**C.**



**D.**



**E.**



## BIENVENUE À GRENOBLE !

Bientôt Grenoble n'aura plus de secrets pour vous. Vous serez surpris par la ville et ses contrastes. L'Office de Tourisme de Grenoble vous propose un large choix de visites : les ruelles médiévales de Grenoble, ses musées classiques et contemporains et, bien sûr, la montagne !

1.

En montant à la Bastille, une petite montagne fortifiée, vous ferez un voyage inoubliable en empruntant l'un des premiers téléphériques urbains au monde ! Là-haut, vous serez surpris par l'immensité du panorama de la ville.

2.

Situé place Lavalette, le musée de Grenoble est considéré comme le plus ancien musée d'art contemporain en France. Les collections permanentes rassemblent 1500 œuvres dans 57 salles sur 14000 m<sup>2</sup>.

3.

L'environnement exceptionnel dont bénéficie la ville vous permet d'organiser des excursions en famille ou des randonnées à pied au départ du centre-ville de Grenoble : toute la montagne est accessible à partir de Grenoble !

4.

Profitez de votre séjour pour avoir le plaisir de découvrir la cuisine grenobloise, de déguster quelques spécialités dauphinoises (gratin dauphinois, gâteau aux noix) ou de montagne (fromages).

**Zadanie 10. (0–3)**

**Przeczytaj tekst. Uzupełnij go brakującymi fragmentami zdań (A–D).  
Jeden fragment zdania nie pasuje do tekstu. Wpisz odpowiednią literę  
w każdą kratkę (1.–3.).**

**JEAN :** Alors, tu habites à Argelès ? Argelès, c'est grand ?

**MARC :** Non, c'est un petit village très joli, 1. , c'est un petit port.

**JEAN :** Et il y a beaucoup de touristes ?

**MARC :** Oui, 2. , surtout des Allemands, des Anglais.

**JEAN :** Tu habites dans un appartement ?

**MARC :** Non, dans une maison moderne. De la terrasse, 3. .

Il y a aussi un joli jardin autour de la maison.

- A. j'ai beaucoup d'amis
- B. j'ai une belle vue sur la mer
- C. il y a la mer
- D. il y en a beaucoup



**Zadanie 11. (0-5)**

**Co przedstawiają rysunki? Wpisz w kratki brakujące litery.**

1.



p				e
---	--	--	--	---

2.



l				e
---	--	--	--	---

3.




c			i		e
---	--	--	---	--	---

4.



b		l			n
---	--	---	--	--	---

5.



p		s		i		e
---	--	---	--	---	--	---

**Zadanie 12. (0–5)**

**Wpisz słowo podane w nawiasie we właściwej formie.**

1. Nous (*être*) \_\_\_\_\_ fatigués.
2. Je (*vouloir*) \_\_\_\_\_ regarder la télé.
3. Il lit beaucoup de (*livre*) \_\_\_\_\_.
4. Elle est (*italien*) \_\_\_\_\_.
5. Ils (*aller*) \_\_\_\_\_ au cinéma.

**Zadanie 13. (0–10)**

**Odpowiedz na pytania dotyczące obrazków pełnymi zdaniami w języku francuskim.**

**Obrazek 1.**




Co robi dziewczynka?

---

---

---

**Obrazek 2.**



Co można kupić w tym sklepie?

---

---

---

**Obrazek 3.**



Opisz ten pokój.

---

---

---

**Obrazek 4.**



Gdzie znajduje się kobieta?

---

---

---

**Obrazek 5.**



Co robi dziewczynka w bibliotece?

---

---

---